

企業展示・ポスター手短紹介要領

企業展示，ポスター発表を対象にポスターセッションの前に「ポスター手短紹介」を実施します。現地にて，書画カメラを使用せず，PCからプロジェクタで紹介資料をスクリーンに映し出します。必ず下記の締切までに資料をアップロードしてください。資料の映し出しは企画委員会でありますが，ページ送り等は発表者の方をお願いします。

資料作成にあたっては以下の点に留意してください。

- ファイル形式はPDFのみです。用紙の向きは「横置き」としてください。
- 紹介資料の中に講演番号（企業展示の場合は企業名）をご記載ください。
- 枚数：任意（ただし1分で紹介できる分量としてください）
- ファイル名は必ず「講演番号.pdf」（例：1P-p01.pdf）としてください。
企業展示は，「Exhibit-01-企業名.pdf」（例：Exhibit-01-低温工学・超電導学会.pdf）です。

○ 紹介資料のアップロード

ファイル名：

ポスター発表者：講演番号.pdf：例）1P-p01.pdf

企業展示：Exhibit-01-企業名.pdf：例）Exhibit-01-低温工学・超電導学会.pdf

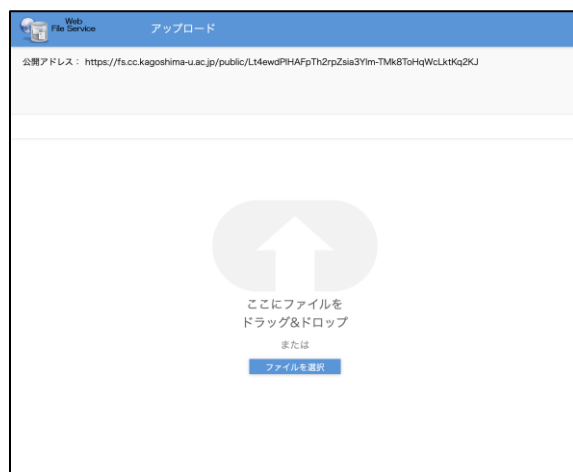
ファイル提出：

URL: <https://fs.cc.kagoshima-u.ac.jp/public/HtZ7w9kIENFMj1Dg6XbR0lHKelw-Su41J0lJOrvbe-2t>

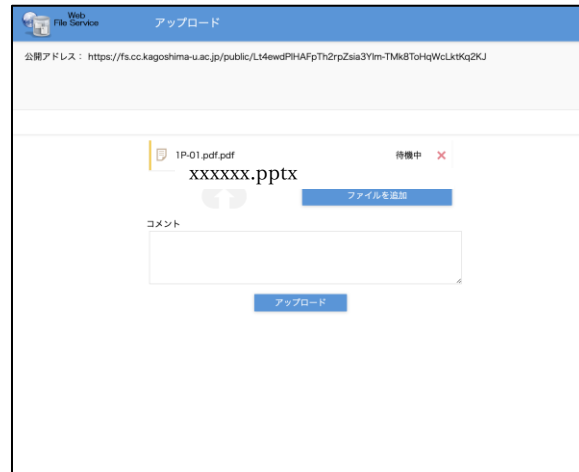
提出締切： 2026年5月29日（金曜）24：00

アップロードの手順

1. 発表者に届いたメールのリンク(上記 URL)から，アップロードサーバーにアクセスする
2. 発表資料をドラッグ&ドロップにてアップロードする
(次ページにアップロード時の画面を示します)

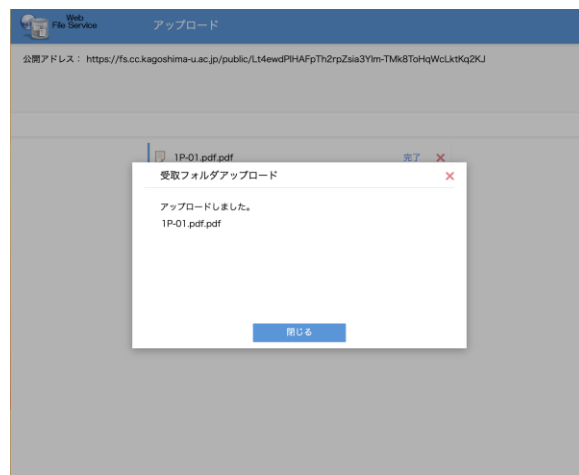


アップロード前



ファイル追加後

3. 名・姓を入力し、アップロードボタンを押下すると以下の画面が表示されます。これでアップロードは完了です。



アップロード完了後

4. 期間中は再アップロード可能です。なお、ファイル名は変更しないでください。
(再アップロード後は自動的に番号が付きます)

※ご質問等がありましたら、企画委員会 川越までご連絡ください。(アドレス：cssjplan@csj.or.jp)